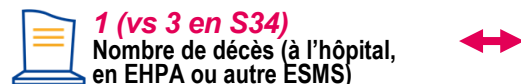
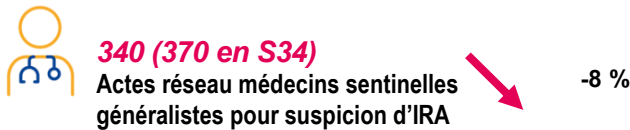
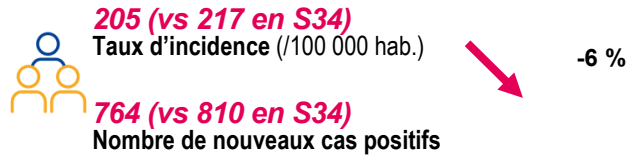


Santé publique France, dans le cadre de ses missions de surveillance, d'alerte et de prévention, analyse et publie les données concernant la COVID-19 issues de son réseau de partenaires\* et de ses propres études et enquêtes. Ce bilan est basé sur les données rapportées à Santé publique France jusqu'au 07 Septembre 2022.

### Chiffres-clés en Guadeloupe

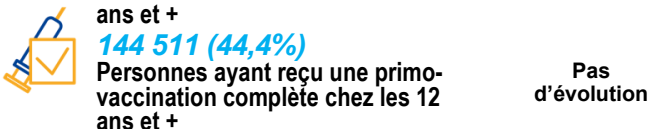
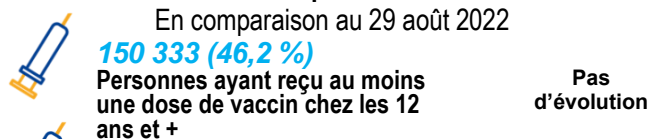
En semaine S35 (29 août au 04 septembre 2022)  
En comparaison avec S34 (22 au 28 août 2022)

Remerciements à  
nos partenaires



Au 05 septembre 2022

En comparaison au 29 août 2022



### Situation épidémiologique S35

A l'orée de la rentrée scolaire, la situation épidémiologique de la Covid-19 restait favorable en Guadeloupe. Toutefois la dynamique de l'épidémie sera suivie avec attention dans les prochaines semaines.

En S35, le taux d'incidence diminuait légèrement de 6 % pour une activité de dépistage également en diminution de 9 %. Le taux de positivité était cependant stable en S35. La classe d'âge de 30 à 39 ans enregistrait le taux d'incidence le plus élevé. Le R effectif sur les sept jours glissants du 28/08 au 03/09/2022, de 0,90 - IC 95 % [0,84-0,97] restait significativement inférieur à 1 et toujours en faveur d'un ralentissement de la circulation du SARS-CoV-2.

En milieu hospitalier, la situation était également favorable en S35. Les passages pour suspicion de Covid-19 aux urgences diminuaient tandis que les nouvelles admissions en hospitalisation tous services confondus étaient stables. Parallèlement, un décès était à déplorer en S35.

### Prévention

Dans le contexte de la rentrée et d'une reprise d'activités propices à la transmission du virus, le respect des mesures combinées reste primordial:


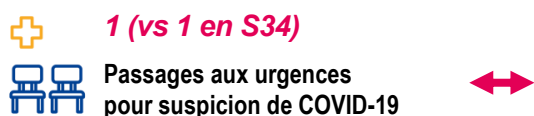

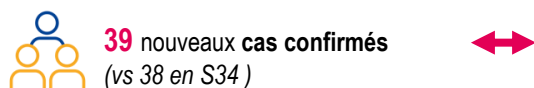
- vaccination à jour contre la COVID-19 notamment la seconde dose de rappel chez les sujets à risque;
- isolement en cas de test positif pour la COVID-19 et/ou de symptômes;
- application des gestes barrières: port systématique du masque en présence des plus vulnérables ou en cas de promiscuité dans les lieux clos (notamment dans les transports publics ou lors de grands rassemblements...) ainsi que le lavage des mains et l'aération des espaces fermés.

**Chiffres-clés à Saint-Martin et Saint-Barthélemy en page 2**

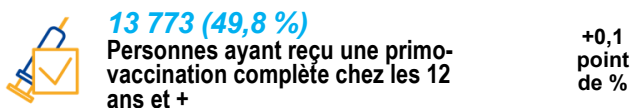


## Chiffres-clés à Saint-Martin

En semaine S35 (29 août au 04 septembre 2022)  
En comparaison avec S34 (22 au 28 août 2022)


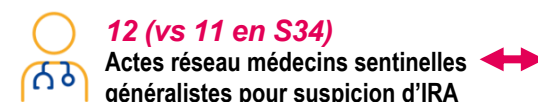
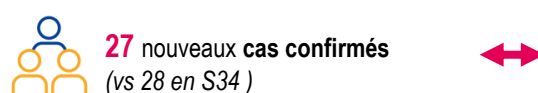


Au 05 septembre 2022  
En comparaison au 29 août 2022



## Chiffres-clés à Saint-Barthélemy

En semaine S35 (29 août au 04 septembre 2022)  
En comparaison avec S34 (22 au 28 août 2022)



Au 05 septembre 2022  
En comparaison au 29 août 2022



### Situation épidémiologique S35

#### Saint-Martin

A Saint-Martin, la situation épidémiologique de la Covid-19 était globalement stable en S35.

Dans un contexte de diminution du recours au dépistage, les nouvelles contaminations au SARS-CoV2 étaient stables. Quant au taux de positivité, il progressait de 2,6 points de pourcentage.

L'activité hospitalière était faible et également stable avec un seul passage aux urgences pour suspicion de Covid-19 et aucune nouvelle entrée en hospitalisation en S35.

#### Saint-Barthélemy

A Saint-Barthélemy, les nouvelles contaminations au SARS-CoV-2 et le taux de positivité étaient stables dans un contexte de diminution du recours au dépistage.

A l'hôpital, la situation était très calme en S35. Depuis deux semaines consécutives, aucun passage pour suspicion de Covid-19 n'a été enregistré aux urgences et aucune nouvelle admission en hospitalisation n'a été saisie dans SIVIC.

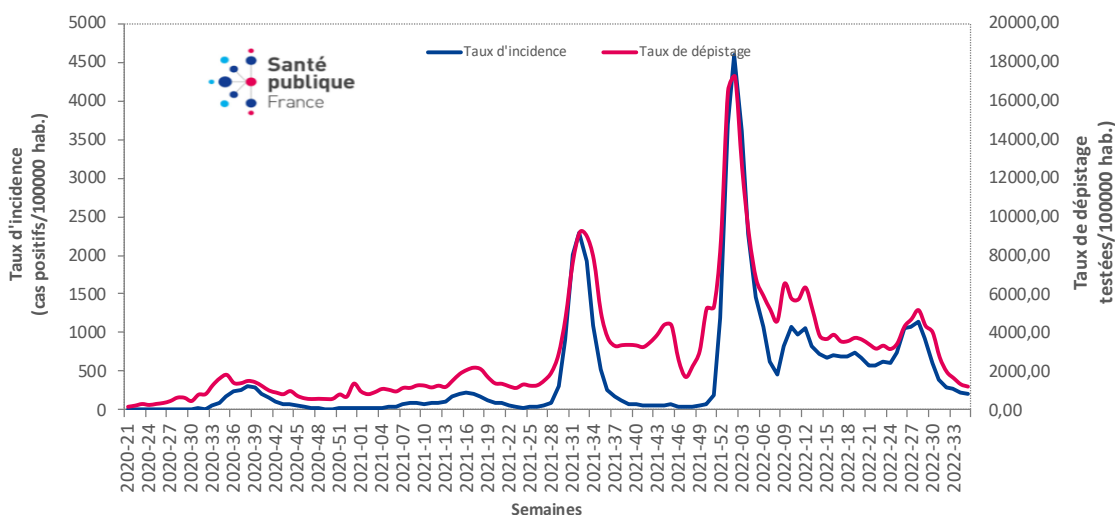
# GADELOUPE : Dépistage, cas confirmés, incidence et positivité

Du 05 au 07 Septembre 2022 (semaine 36 en cours), 313 personnes étaient d'ores et déjà testées positives.

Les nouvelles contaminations au Covid-19 diminuaient légèrement en S35 sur l'archipel. Le nombre de personnes dépistées positives ayant une adresse connue en Guadeloupe et prélevées localement ou dans un autre département français était de 764 en S35 contre 810 en S34.

Le taux d'incidence de 205/100 000 hab. était en légère diminution de 6 % par rapport à S34 (217/100 000 hab.), pour un taux de dépistage également en diminution de 9 % (1 221/100 000 hab. en S35 vs 1 336/100 000 hab. ; Figure 1). Toutefois, le taux de positivité de 16,8 % était stable par rapport à S34 (16,3 %).

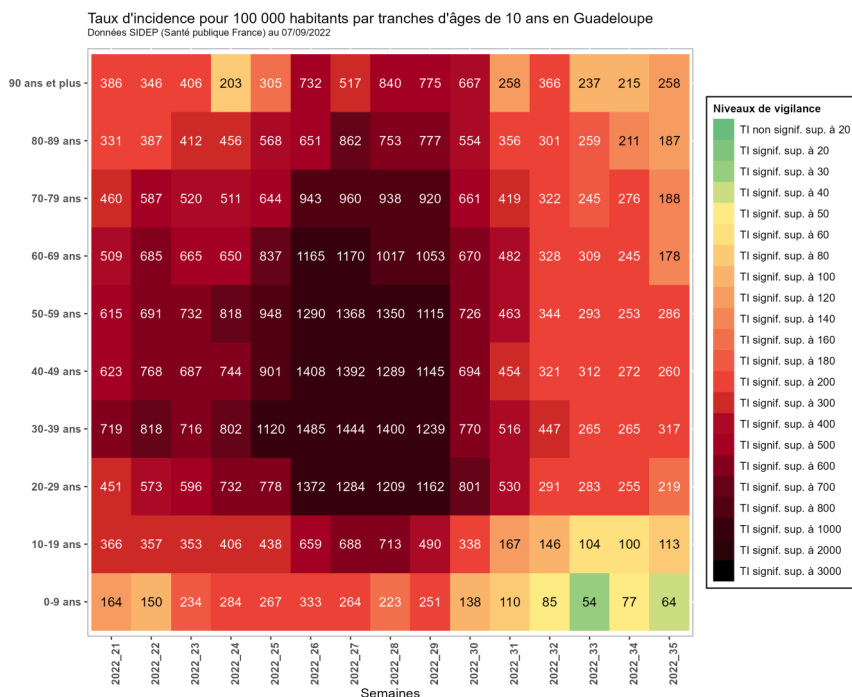
Figure 1 : Evolution des taux d'incidence et taux de dépistage par semaine depuis la semaine 2020-21, Guadeloupe (données au 07/09/2022)



Source : surveillance individuelle (2020-09 - 2020-20) et SIDEP (à partir de 2020-21), exploitation Santé publique France

## ► Taux d'incidence par classe d'âge

Figure 2 : Evolution des taux d'incidence (pour 100 000 habitants) par semaine et par classe d'âge, depuis la S21, Guadeloupe (données au 07/09/2022)



Le taux d'incidence le plus élevé était enregistré chez les 30 à 39 ans (317/100 000 hab.), en augmentation de 20 % par rapport à la semaine précédente (265/100 000 hab.). Il était suivi des 50 à 59 ans (286/100 000 hab.), également en augmentation de 13 % par rapport à la semaine précédente (253/100 000 hab.).

Les taux d'incidence les plus bas étaient observés chez les 0 à 9 ans (64/100 000 hab.) et chez les 10 à 19 ans (113/100 000 hab.).

Source : SI-DEP, exploitation Santé publique France

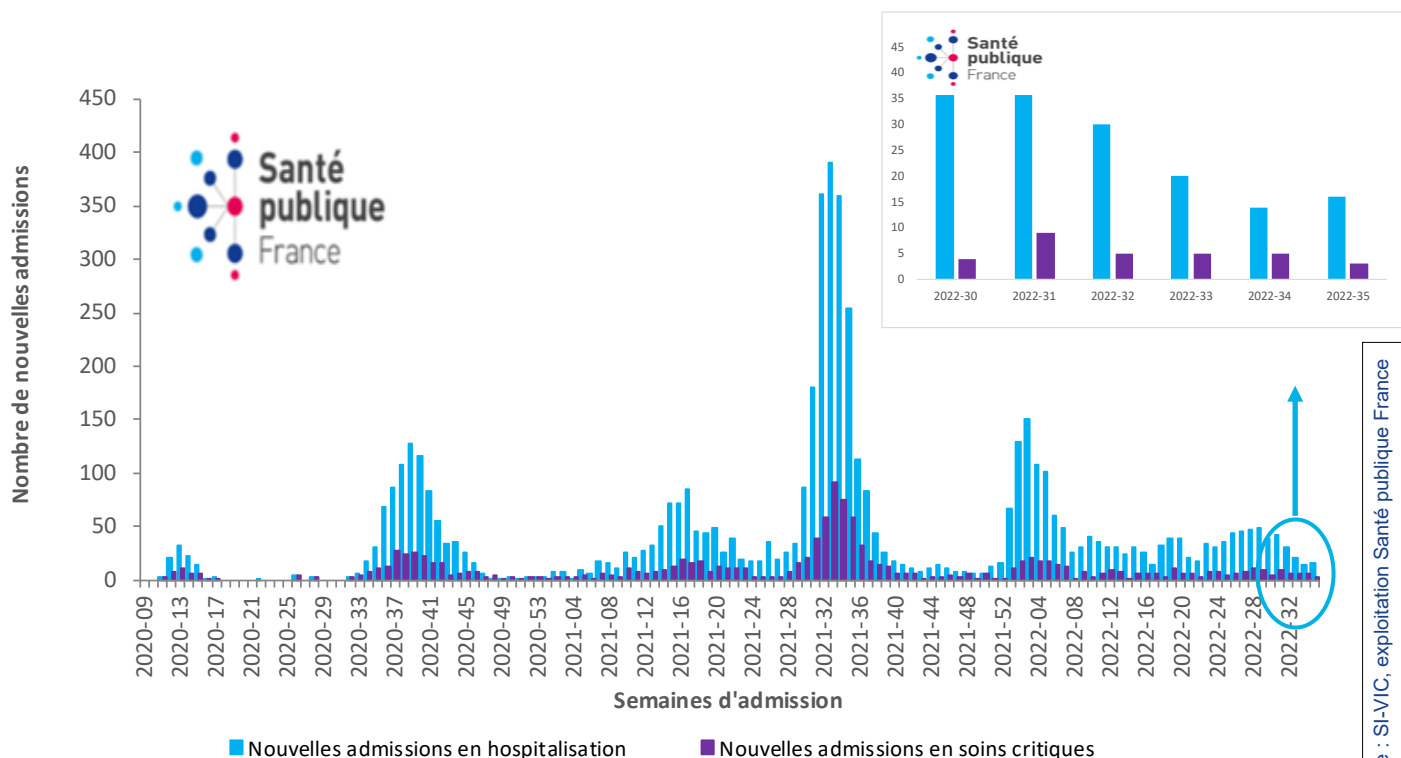
## ► Cas suspects en ville et aux urgences

- En S35, l'activité en médecine de ville et aux urgences était en diminution.
- Le **nombre hebdomadaire estimé de consultations** pour infections respiratoires aiguës (**IRA**) réalisées par les médecins généralistes était de **340 en S35** soit un taux d'incidence d'IRA de 9/100 000 hab., en diminution de 8 % par rapport à S34 (n=370 soit un taux d'incidence d'IRA de 9,7/100 000 hab.). A noter que les données en S34 sont à interpréter avec précaution du fait de la fermeture de nombreux cabinets médicaux sur cette période.
- Le nombre de **passages pour Covid-19 aux urgences de 25 en S35 était en diminution de 26 %** par rapport à S34 (n=34). La part de l'activité de la Covid-19 dans l'activité totale des urgences était cependant stable avec 1,4 % en S35 (contre 1,8 % en S34).

## ► Hospitalisations et admissions en soins critiques\*

- En S35, l'activité hospitalière était **stable**. Les **nouvelles admissions en hospitalisation** (à l'hôpital ou à domicile) était de 16 contre 14 la semaine précédente.
- En **soins critiques**, le nombre de nouvelles admissions **était faible et stable** (trois en S35 contre cinq en S34, Figure 3).

**Figure 3 : Nombre hebdomadaire de patients COVID-19 nouvellement hospitalisés et de nouvelles admissions en soins critiques depuis la semaine 2020-09 avec un focus sur les hospitalisations de la S30 à la S35, Guadeloupe (données au 07/09/2022)**



Source : SI-VIC, exploitation Santé publique France

## ► Décès

- Le nombre de décès liés au Covid-19 enregistrés sur SI-VIC et survenus en Guadeloupe est de 1 046 depuis le début de l'émergence jusqu'au 07/09/2022.
- En S35 (données arrêtées au 07/09/2022), seul un nouveau décès hospitaliers survenus en Guadeloupe étaient saisis dans SIVIC contre trois en S34.
- Mortalité : aucun excès de mortalité, toutes causes confondues n'était observé depuis la S30.

\* Les nouvelles hospitalisations et les admissions en soins critiques sont analysées par date d'admission des patients à l'hôpital et les nouveaux décès (à l'hôpital et en ESMS) par date de survenue. Les données de S35, arrêtées au 21 juillet 2022, ne sont pas encore consolidées et peuvent être sous-estimées.

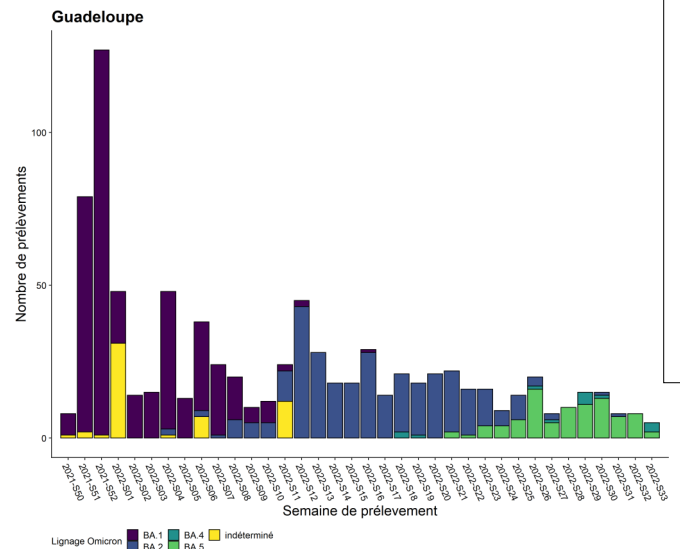
## GADELOUPE : Variants préoccupants

- En Guadeloupe, parmi les prélèvements positifs (RT-PCR) réalisés en S35 (n=67), seuls quatre ont été criblés contre 12/72 en S34. Parmi les prélèvements interprétables, la totalité indiquait la présence d'une des mutations cibles d'Omicron en S35 tout comme en S34.
- La totalité des prélèvements criblés en S35 portait la mutation en position L452 (L452R ou L452Q, résultat de criblage C1), retrouvée dans plusieurs sous-lignages d'Omicron dont BA.4 et BA.5 (quatre prélèvements) contre 67 % (six prélèvements) en S34.

- Depuis la S05, le variant Omicron a été identifié sur la totalité des séquences analysées.

- Variant Omicron** : depuis la S26, une co-circulation des sous-lignages BA.2, BA.4 et BA.5 du variant Omicron est observée sur l'archipel avec une dominance de BA.5. En S32, le sous-lignage BA.5 était retrouvé sur les huit séquences d'Omicron identifiées. En S33, les sous-lignages BA.4 et BA.5 ont été identifiés respectivement sur trois et deux prélèvements. Le sous-lignage BA.2 n'a pas été détecté en Guadeloupe en S32 et en S33 (données en cours de consolidation).

**Figure 4 : Évolution des sous-lignages du variant Omicron par semaine de prélèvement, toutes indications de séquençage confondues depuis la semaine 2021-S50 à 2022-S33, au 05 septembre 2022, Guadeloupe (données en S32 et S33 non consolidées)**



Source : EMERGEN, exploitation

Sources de ces données et informations complémentaires sur ces mutations d'intérêt : [l'analyse de risque variants](#)

## Vaccination

En raison de l'actualisation des référentiels de population en date du 07/07/2022, les estimations de couverture vaccinale ont été corrigées. L'historique des couvertures vaccinales avec le référentiel actualisé est disponible sur [Geodes](#).

- Au 05/09/2022, la couverture vaccinale\*\* en population générale était de 40,4 % pour une dose (soit 150 640 personnes) et 38,8 % pour la primovaccination complète\*\*\* (144 748 personnes) et 23,4 % pour la première dose de rappel (87 440 personnes).
- Chez les 12 ans et plus, la couverture vaccinale\*\* était estimée à 46,2 % pour au moins une dose, 44,4 % pour la primovaccination complète\*\*\* et à 26,9 % pour la première dose de rappel.

**Tableau 1 : Répartition par classe d'âge du nombre de personnes ayant reçu au moins une dose, une primovaccination complète et un rappel de vaccin et couverture vaccinale (CV, % chez les 12 ans, 65 ans et 80 ans et plus, et en population générale) au 05 septembre 2022 en Guadeloupe**

Données au	05 septembre 2022					
	au moins 1 dose		primovaccination complète***		rappel	
classe d'âge	nb de personnes	CV (%)	nb de personnes	CV (%)	nb de personnes	CV (%)
5-11 ans	290	1,0 %	228	0,8 %	20	0,1 %
12-17 ans	8 525	28,5 %	8 098	27,1 %	1 503	5,0 %
18-49 ans	59 780	47,4 %	56 921	45,1 %	31 471	25,0 %
50-64 ans	42 543	48,3 %	41 167	46,7 %	27 299	31,0 %
65-74 ans	23 438	52,2 %	22 871	50,9 %	16 717	37,2 %
75 ans et plus	16 047	44,4 %	15 454	42,8 %	10 427	28,9 %
autres âges ou non renseigné	17		9		3	
<b>population totale</b>	<b>150 640</b>	<b>40,4 %</b>	<b>144 748</b>	<b>38,8 %</b>	<b>87 440</b>	<b>23,4 %</b>

	nb de vaccinés ≥ 12 ans	CV (%) population générale	CV (%) population ≥ 12 ans	CV (%) population ≥ 60 ans	CV (%) population ≥ 80 ans
au moins une dose	150 333	40,4 %	46,2 %	48,7 %	39,7 %
primovaccination complète***	144 511	38,8 %	44,4 %	47,2 %	38,0 %
1er rappel	87 417	23,4 %	26,9 %	33,2 %	24,2 %
2nd rappel				4,4 %	3,5 %

\*\*Les objectifs et modalités de calcul des deux indicateurs couverture vaccinale de la dose de rappel et pourcentage de personnes éligibles à la dose de rappel et ayant reçu cette dose de rappel ont été décrites [ici](#).

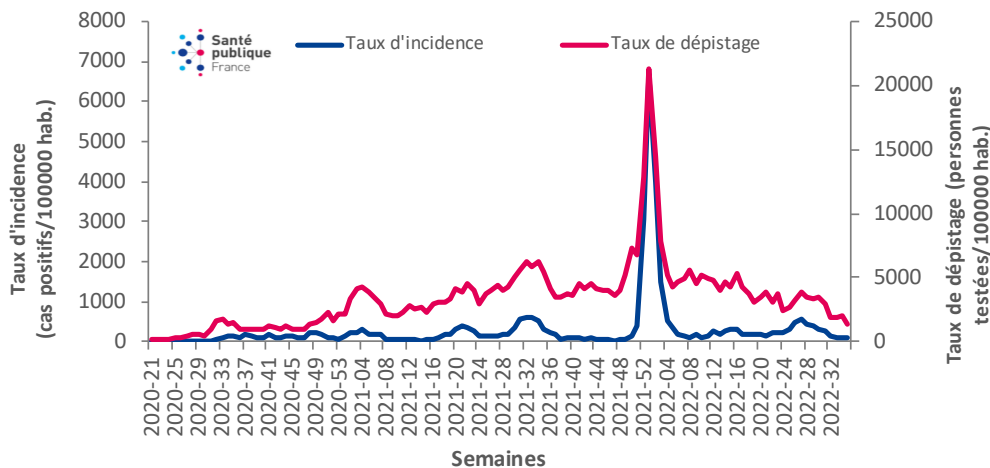
\*\*\*La définition primo-vaccination complète a été [publiée](#).

## ► Cas confirmés, dépistage et incidence

Du 05 au 07 Septembre 2022 (semaine 36 en cours), 12 **personnes étaient d'ores et déjà testées positives**.

- En S35, les nouvelles contaminations au Covid-19 étaient stables. Seule une nouvelle contamination de plus a été enregistrée par rapport à S34. Le taux de positivité était cependant en augmentation de 2,6 points de pourcentage par rapport à la semaine précédente (Tableau 2).
- Le taux d'incidence était de 114/100 000 hab. en S35 (correspondant à 39 cas) pour un taux de dépistage de 1 394/100 000 hab. en diminution de 30% par rapport à S34 (Figure 5). Toutefois, du fait de l'effectif faible de la population, la variation de ces indicateurs est à interpréter avec précaution.

**Figure 5 : Evolution des taux d'incidence et taux de dépistage par semaine depuis la semaine 2020-21, au 07 Septembre 2022, Saint-Martin (source : SI-DEP)**



**Tableau 2 : Evolution des indicateurs virologiques de la S32 à la S35, au 07 Septembre 2022, Saint-Martin (source : SI-DEP)**

	S32	S33****	S34	S35	Evolution (S35 vs S34)
Nouveaux cas	54	30	38	39	
Taux d'incidence (pour 100 000 hab.)****	159	99	112	114	3 %
Taux de dépistage (pour 100 000 hab.)****	1 949	1 920	1 987	1 394	-30 %
Taux de positivité (%)	8,1	5,2	5,6	8,2	+2,6 point de %

\*\*\*\*Taux d'incidence et taux de dépistage corrigés sur le jour férié du 15 août 2022

- **Répartition par classe d'âge** : parmi les 39 personnes positives, cinq étaient âgées de 0 à 14 ans, 19 de 15 à 44 ans et 15 de 45 ans et plus.

## ► Médecine de ville et hospitalière

- En S35, le nombre hebdomadaire de nouvelles consultations pour (IRA) était de 20.
- En S35, les indicateurs hospitaliers étaient stables et faibles. **Seul un passage aux urgences** était enregistré en S35 tout comme en S34. Aucune nouvelle **hospitalisation n'était enregistrée en S35** contre une en S34. **Aucun nouveau décès hospitalier survenu à Saint-Martin n'a été enregistré dans SIVIC** depuis la S26.

## ► Criblage et mutations

- A **Saint-Martin**, parmi les prélèvements positifs (RT-PCR) réalisés en S35, seul un était criblé contre six en S34. Ce prélèvement criblé en S35 ne présentait aucune des mutations cibles du variant Omicron ; ni la mutation en position L452 (L452R ou L452Q).

\*\*\*\*Taux d'incidence et taux de dépistage corrigés sur le jour férié du 15 août 2022

# SAINT-BARTHELEMY

## ► Cas confirmés, dépistage et incidence

Du 05 au 07 Septembre 2022 (semaine 36 en cours), **7 personnes étaient d'ores et déjà testées positives.**

- Les nouvelles contaminations au SARS-CoV-2 étaient stables en S35. **Seule une nouvelle contamination en moins** par rapport à la semaine précédente a été enregistrée. Le taux de positivité de 8,1 % en S35 était également stable par rapport à la S34 (Tableau 3).
- Le **taux d'incidence** était de **267/100 000 hab. en S35** (correspondant à 27 cas), **stable** par rapport à S34 pour un **taux de dépistage en légère diminution de 11%** (Figure 6). **Toutefois, du fait de l'effectif faible de la population, la variation de ces indicateurs est à interpréter avec précaution.**

Figure 6 : Evolution des taux d'incidence et taux de dépistage par semaine depuis la semaine 2020-21, au 07 Septembre 2022, Saint-Barthélemy (source : SI-DEP)

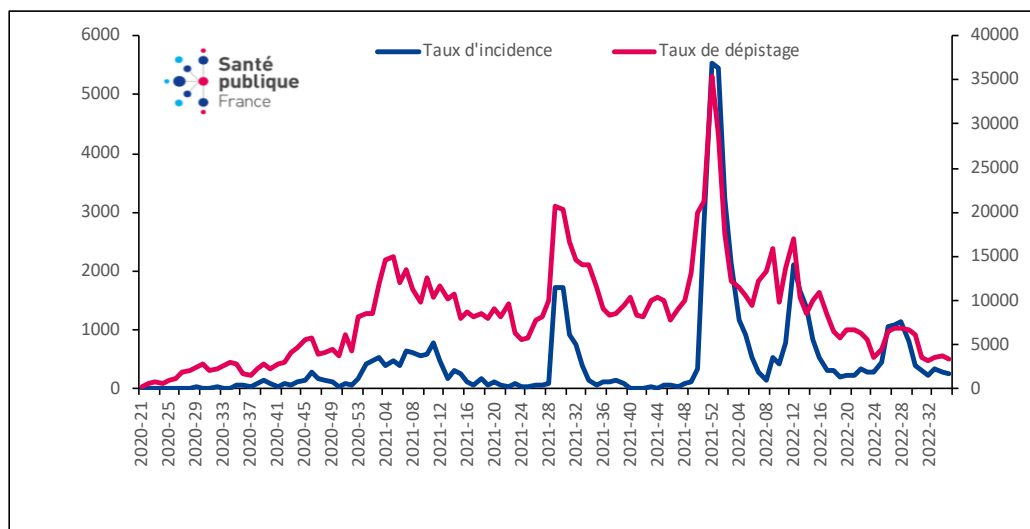


Tableau 3 : Evolution des indicateurs virologiques de la S28 à la S35, au 08 Septembre 2022, Saint-Barthélemy (source : SI-DEP)

	S32	S33****	S34	S35	Evolution (S35 vs S34)
Nouveaux cas	23	32	28	27	-4 %
Taux d'incidence (pour 100 000 hab.)****	227	348	277	267	-4 %
Taux de dépistage (pour 100 000 hab.)****	3 260	3 471	3 685	3 299	-11 %
Taux de positivité (%)	7	10	7,5	8,1	+0,6 points de %

\*\*\*\*Taux d'incidence et taux de dépistage corrigés sur le jour férié du 15 août 2022

**Répartition par classe d'âge :** parmi les 27 personnes positives, 17 étaient âgées de 0 à 44 ans et 10 de 45 ans et plus.

## ► Médecine de ville et hospitalière

- En S35, l'activité en médecine de ville restait stable à Saint-Barthélemy. Le **nombre hebdomadaire de nouvelles consultations pour (IRA) était de 12** contre 11 en S34.
- Aucun passage pour Covid-19 aux urgences n'a été enregistré depuis S33. Aucune admission en hospitalisation n'a été enregistrée en S35 tout comme en S34.
- Aucun décès survenu à Saint-Barthélemy n'a été enregistré dans SI-VIC depuis la S31.

## ► Criblage et mutations

- A **Saint-Barthélemy**, parmi les prélèvements positifs (RT-PCR) réalisés en S35, seul un était criblé contre aucun la semaine précédente. Ce seul prélèvement présentait un résultat de criblage C1D1 ; c'est-à-dire portait une des mutations cibles du variant Omicron ainsi que la mutation en position L452 (L452R ou L452Q).

En raison de l'actualisation des référentiels de population en date du 07/07/2022, les estimations de couverture vaccinale ont été corrigées. L'historique des couvertures vaccinales avec le référentiel actualisé est disponible sur [Geodes](#).

## ► Saint-Martin

- Au 05/09/2022, la couverture vaccinale\*\* en population générale était de 43,2 % pour une dose (soit 14 702 personnes) et 40,6 % pour la primovaccination complète\*\*\* (13 833 personnes) et 20 % pour la première dose de rappel (6 798 personnes).
- Chez les 12 ans et plus, la couverture vaccinale\*\* était estimée à 52,8 % pour au moins une dose, 49,8 % pour la primovaccination complète\*\*\* et à 24,6 % pour la première dose de rappel.

**Tableau 4 : Répartition par classe d'âge du nombre de personnes ayant reçu au moins une dose, une primovaccination complète et un rappel de vaccin et couverture vaccinale (CV, % chez les 12 ans, 65 ans et 80 ans et plus, et en population générale) au 05 septembre 2022 à Saint-Martin.**

Données au		05 septembre 2022					
classe d'âge	au moins 1 dose		primovaccination complète***		rappel		
	nb de personnes	CV (%)	nb de personnes	CV (%)	nb de personnes	CV (%)	
5-11 ans	70	1,8 %	57	1,5 %	3	0,1 %	
12-17 ans	916	24,5 %	851	22,8 %	159	4,3 %	
18-49 ans	7 420	52,8 %	6 932	49,3 %	3 106	22,1 %	
50-64 ans	4 290	62,3 %	4 093	59,4 %	2 352	34,1 %	
65-74 ans	1 421	66,4 %	1 356	63,3 %	845	39,5 %	
75 ans et plus	576	68,7 %	541	64,5 %	333	39,7 %	
autres âges ou non renseigné	9		3		0		
<b>population totale</b>	<b>14 702</b>	<b>43,2 %</b>	<b>13 833</b>	<b>40,6 %</b>	<b>6 798</b>	<b>20,0 %</b>	

	nb de vaccinés ≥ 12 ans	CV (%) population générale	CV (%) population ≥ 12 ans	CV (%) population ≥ 60 ans	CV (%) population ≥ 80 ans
au moins une dose	14 623	43,2 %	52,8 %	67,5 %	58,1 %
primovaccination complète	13 773	40,6 %	49,8 %	64,4 %	53,0 %
1er rappel	6 795	20,0 %	24,6 %	38,9 %	29,3 %
2nd rappel				7,0 %	7,3 %

## ► Saint

- Au 05/09/2022, la couverture vaccinale\*\* en population générale était de 87,2 % pour une dose (soit 8 833 personnes) et 84,4 % pour la primovaccination complète\*\*\* (8 549 personnes) et 57,9 % pour la première dose de rappel (5 860 personnes).
- Chez les 12 ans et plus, la couverture vaccinale\*\* était estimée à 99,0 % pour au moins une dose, 95,8 % pour la primovaccination complète\*\*\* et à 65,8 % pour la première dose de rappel.

**Tableau 5 : Répartition par classe d'âge du nombre de personnes ayant reçu au moins une dose, une primovaccination complète et un rappel de vaccin et couverture vaccinale (CV, % chez les 12 ans, 65 ans et 80 ans et plus, et en population générale) au 05 septembre 2022 à Saint-Barthélemy.**

Données au		05 septembre 2022					
classe d'âge	au moins 1 dose		primovaccination complète***		rappel		
	nb de personnes	CV (%)	nb de personnes	CV (%)	nb de personnes	CV (%)	
5-11 ans	30	4,2 %	26	3,7 %	7	1,0 %	
12-17 ans	374	68,1 %	356	64,9 %	117	21,3 %	
18-49 ans	5 292	98,7 %	5 108	95,2 %	3 421	63,8 %	
50-64 ans	2 235	≥ 99 %	2 188	≥ 99 %	1 634	81,2 %	
65-74 ans	600	≥ 99 %	577	≥ 99 %	463	81,3 %	
75 ans et plus	297	75,8 %	289	73,7 %	215	54,8 %	
autres âges ou non renseigné	5		5		3		
<b>population totale</b>	<b>8 833</b>	<b>87,2 %</b>	<b>8 549</b>	<b>84,4 %</b>	<b>5 860</b>	<b>57,9 %</b>	

	nb de vaccinés ≥ 12 ans	CV (%) population générale	CV (%) population ≥ 12 ans	CV (%) population ≥ 60 ans	CV (%) population ≥ 80 ans
au moins une dose	8 798	87,2 %	99,0 %	≥ 99 %	60,7 %
primovaccination complète	8 518	84,4 %	95,8 %	97,3 %	58,4 %
1er rappel	5 850	57,9 %	65,8 %	75,0 %	42,0 %
2nd rappel				12,7 %	11,4 %

Rédacteur en chef

Jacques Rosine

Equipe de rédaction

Santé publique France Antilles

Direction des régions (DiRe)

Frank Assogba

Lydéric Aubert

Frédérique Dorléans

Gwladys Gbaguidi

Lucie Léon

Abdoul Djamal Moukaila

Ludmila Ruster

Anne Teisser

Cindy Thelise

En collaboration à Santé

publique France avec la

Direction des maladies

infectieuses (DMI), la Direc-

tion appui, traitements et

analyse de données (Data)

Contact presse

[presse@santepubliquefrance.fr](mailto:presse@santepubliquefrance.fr)

Diffusion Santé publique

France

12 rue du Val d'Osne

94415 Saint-Maurice Cedex

[www.santepubliquefrance.fr](http://www.santepubliquefrance.fr)

Date de publication

08 Septembre 2022

Numéro vert 0 800 130 000

7j/7 24h/24 (appel gratuit)

Sites associés :

► [SurSaUD@](#)

► [OSCOUR@](#)

► [SOS Médecins](#)

► [Réseau Sentinelles](#)

► [SI-VIC](#)

► [CépiDC](#)

**GÉODES**  
GÉO DONNÉES EN SANTÉ PUBLIQUE

**ars**  
Agence de Santé  
Guadeloupe  
Saint-Martin  
Saint-Barthélemy

MINISTÈRE  
DES SOLIDARITÉS  
ET DE LA SANTÉ  
Liberté  
Égalité  
Fraternité

**ecdc**  
EUROPEAN CENTRE FOR  
DISEASE PREVENTION  
AND CONTROL

**World Health Organization**